



e-PERKASA

e-Learning Bimbingan Perkawinan dan Keluarga Sakinah
Kantor Wilayah Kementerian Agama Provinsi Jambi

Daftar

Masuk

PANDUAN PENGGUNA APLIKASI E-PERKASA

(E-Learning Perkawinan dan Keluarga Sakinah)
KANWIL KEMENTERIAN AGAMA PROVINSI JAMBI

Bidang Urusan Agama Islam
Kanwil Kementerian Agama Provinsi Jambi
Tahun 2023

KATA PENGANTAR

Salah satu program prioritas pada Direktorat Bina KUA dan Keluarga Sakinah adalah Bimbingan Perkawinan dan Keluarga Sakinah. Bimbingan Perkawinan Pranikah bagi Calon Pengantin diselenggarakan oleh Kementerian Agama Kabupaten/Kota, Kantor Urusan Agama (KUA) atau lembaga lain yang telah memenuhi dan memperoleh izin penyelenggaraan dari Kementerian Agama sesuai dengan tingkat kewenangan yang ditetapkan Kementerian Agama.

Pentingnya pelaksanaan bimbingan perkawinan dan keluarga sakinah ini adalah dalam rangka mewujudkan ketahanan keluarga. Karena ketahanan nasional diawali dengan terbentuknya ketahanan keluarga. Untuk menciptakan keluarga yang kuat, mandiri, dan bahagia, calon pasangan pengantin, remaja, dan keluarga muda harus dibekali dengan pengetahuan dan pemahaman tentang problematika dan hakekat sebuah keluarga. Program bimbingan perkawinan dan keluarga adalah solusi yang efektif dalam rangka pemberian muatan dan materi-materi terkait dengan persoalan perkawinan dan keluarga.

Namun fenomena perceraian yang terjadi ditambah lagi dengan angka perkawinan anak dan stunting di Provinsi Jambi terlihat masih tergolong tinggi. Penyebabnya didominasi oleh perselisihan dan pertengkaran terus menerus antara suami istri. Kurangnya pemahaman dan penguasaan pasangan suami istri terhadap esensi perkawinan dan keluarga sakinah bisa jadi menjadi salah satu penyebab terjadinya hal tersebut. Sehingga Kanwil Kementerian Agama Provinsi Jambi melakukan pengembangan aplikasi digital bagi calon pengantin untuk melakukan pembelajaran mandiri sebagai sarana pendalaman, penguasaan dan evaluasi materi bimbingan perkawinan dan keluarga sakinah yang dapat dilakukan dimana saja melalui aplikasi *e-Learning* Perkawinan dan Keluarga Sakinah (e-Perkasa) yang dapat diakses baik melalui komputer maupun *smartphone*.

Semoga dokumen Panduan Pengguna Aplikasi ini dapat bermanfaat dalam memberikan petunjuk pengoperasian aplikasi e-Perkasa (e-Learning Perkawinan dan Keluarga Sakinah) di lingkungan Kanwil Kementerian Agama Provinsi Jambi.

DAFTAR ISI

KATA PENGANTAR	ii
DAFTAR ISI	iii
DAFTAR GAMBAR	iv
1. PENDAHULUAN	1
1.1. Tujuan Pembuatan Dokumen.....	1
1.2. Deskripsi Umum Sistem.....	1
2. SUMBER DAYA YANG DIBUTUHKAN	2
2.1. Perangkat Lunak.....	2
2.2. Perangkat Keras.....	2
2.3. Sumber Daya Manusia.....	2
3. MENU DAN CARA PENGGUNAAN.....	3
3.1. Struktur Menu.....	3
3.2. Cara Penggunaan	3
4. PENUTUP.....	12

DAFTAR GAMBAR

Gambar 1. Tampilan awal aplikasi e-Perkasa	4
Gambar 2. Form Pendaftaran User	5
Gambar 3. Pesan Pop up pendaftaran berhasil	5
Gambar 4. Form Login User	6
Gambar 5. Tampilan Awal Home Pengguna	6
Gambar 6. Tampilan halaman "Sertifikat" jika skor <60	11
Gambar 7. Pesan pop up logout berhasil	7
Gambar 8. Tampilan contoh video materi 1 (video belum selesai)	8
Gambar 9. Tampilan contoh video materi 1 (video telah selesai)	8
Gambar 10. Contoh tampilan soal/pertanyaan pada setiap sesi	9
Gambar 11. Contoh tampilan skor yang diperoleh pengguna	10
Gambar 12. Tampilan halaman menu sertifikat (skor >60)	10
Gambar 13. Tampilan contoh sertifikat	11

1. PENDAHULUAN

1.1. Tujuan Pembuatan Dokumen

Dokumen Panduan Pengguna aplikasi e-Perkasa ini dibuat bertujuan untuk membantu pengguna dalam mengoperasikan aplikasi e-Perkasa Kanwil Kementerian Agama Provinsi Jambi.

1.2. Deskripsi Umum Sistem

e-Perkasa Kanwil Kementerian Agama Provinsi Jambi merupakan sebuah sistem yang dikembangkan oleh Bidang Urusan Agama Islam Kanwil Kementerian Agama Provinsi Jambi sebagai media pembelajaran mandiri untuk melakukan pendalaman, penguasaan dan evaluasi materi bimbingan perkawinan dan keluarga sakinah bagi pasangan calon pengantin di wilayah Provinsi Jambi.

e-Perkasa menyajikan materi terkait perkawinan dan keluarga sakinah yang dapat disimak melalui video, kemudian sebagai bahan evaluasi hasil pembelajaran yang dilakukan terdapat soal/pertanyaan mengenai materi terkait dan harus diselesaikan oleh pengguna untuk dapat menyelesaikan pembelajaran mandiri. Hal ini bertujuan untuk mengukur tingkat pemahaman pengguna terhadap materi yang telah dipelajari. Selanjutnya Pengguna akan menerima sertifikat digital sebagai bukti hasil pembelajaran yang telah dilakukan.

Dengan dikembangkannya aplikasi e-Perkasa ini diharapkan tujuan bimbingan perkawinan dan keluarga sakinah sebagai salah satu program prioritas Kementerian Agama dapat tercapai.

2. SUMBER DAYA YANG DIBUTUHKAN

2.1. Perangkat Lunak

Perangkat lunak (*Software*) yang dibutuhkan untuk mengoperasikan aplikasi ini antara lain:

- a. Google Chrome;
- b. Mozilla Firefox;
- c. Internet Explorer;
- d. Safari; dan
- e. Aplikasi *web browser* lainnya.

2.2. Perangkat Keras

Perangkat keras (*Hardware*) yang dapat digunakan untuk mengoperasikan e-PERKASA ini antara lain:

- a. Komputer/Laptop yang terkoneksi dengan jaringan internet;
- b. HP yang terkoneksi dengan aplikasi *whatsapp*;
- c. Perangkat pendukung lainnya.

2.3. Sumber Daya Manusia

Sumber Daya Manusia yang akan menggunakan aplikasi e-PERKASA antara lain:

- a. Admin Kanwil Kementerian Agama Provinsi Jambi;
- b. *User* (Pengguna Aplikasi e-PERKASA yang merupakan calon pengantin dari KUA kecamatan terkait)

3. MENU DAN CARA PENGGUNAAN

3.1. Struktur Menu

Menu yang terdapat pada aplikasi e-PERKASA adalah sebagai berikut:

Halaman awal:

- a. Home
- b. Video pengenalan
- c. Keluarga Sakinah
- d. Panduan Pengguna
- e. Survey Layanan
- f. Tombol Daftar
- g. Tombol Masuk.

Halaman Pengguna/*User*:

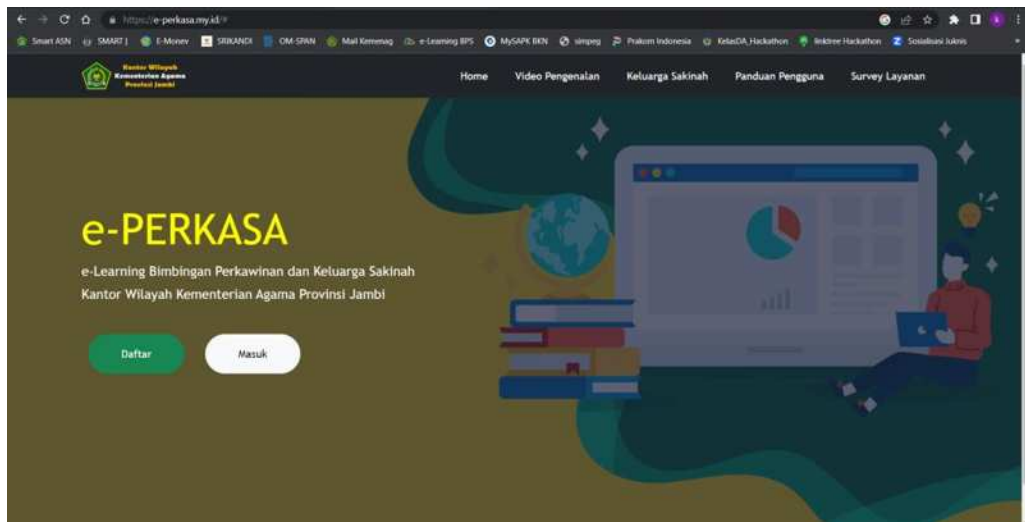
- a. *Home*
- b. Profil
- c. Sertifikat
- d. *Logout*

3.2. Cara Penggunaan

Berikut ini adalah tahapan-tahapan yang dilakukan dalam mengoperasikan aplikasi e-PERKASA Kanwil Kementerian Agama Provinsi Jambi.

a. Akses Awal Aplikasi

Aplikasi e-PERKASA dapat diakses melalui *web browser* pada laptop/komputer/*smartphone* lalu mengetikkan tautan: <https://e-perkasa.my.id/>, maka akan muncul tampilan awal berikut.



Gambar 1. Tampilan awal aplikasi e-Perkasa

b. Video Pengenalan

Menu Video Pengenalan berisi tentang video pengenalan persiapan dan panduan bimbingan perkawinan Direktorat Bina KUA dan Keluarga Sakinah Direktorat Jenderal Bimbingan Masyarakat Islam Kementerian Agama RI. Pengguna dapat mengenal kegiatan bimbingan perkawinan yang diberikan kepada pasangan calon pengantin setelah melakukan pendaftaran nikah dan pendaftaran bimbingan perkawinan.

c. Keluarga Sakinah

Menu Keluarga sakinah berisi pengenalan kegiatan bimbingan keluarga sakinah yang dijalankan Kementerian Agama RI.

d. Panduan Pengguna

Pada menu ini disajikan panduan pengguna aplikasi e-Perkasa Kanwil Kementerian Agama Provinsi Jambi.

e. Survey Layanan

Menu Survey Layanan berisi survei kepuasan pengguna terhadap layanan aplikasi e-Perkasa Kanwil Kementerian Agama Provinsi Jambi.

f. Pendaftaran User

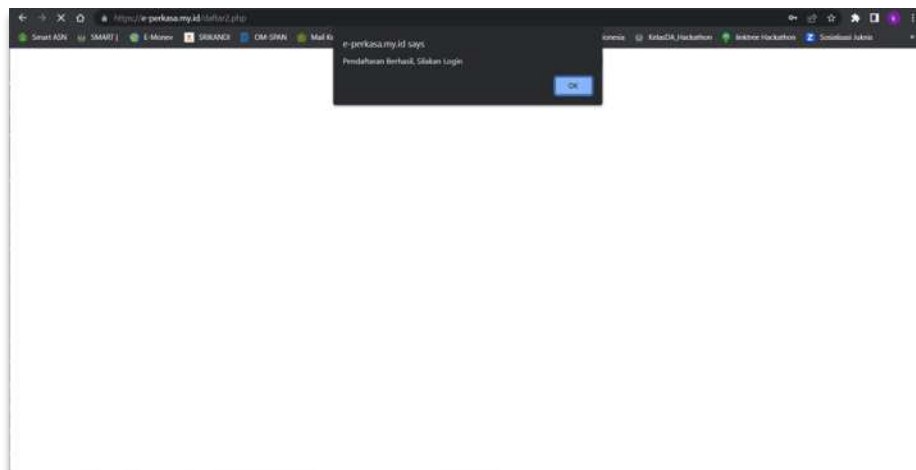
Calon Pengguna dapat melakukan pendaftaran user dengan mengklik tombol "Daftar" pada halaman awal aplikasi. Maka akan muncul form "Pendaftaran User" seperti terlihat pada gambar berikut.

Gambar 2. Form Pendaftaran User

Data yang perlu dimasukkan pada saat melakukan pendaftaran, antara lain:

- Nama Lengkap
- NIK
- No. HP (*Whatsapp*)
Nomor HP yang terkoneksi dengan aplikasi *whatsapp*. Diperlukan saat melakukan reset *password*.
- *Password Login*
- Jenis kelamin, memilih salah satu.
- Alamat, mengisi alamat domisili calon pengguna.
- KUA Kecamatan
Pilihan dari 132 KUA Kecamatan yang terdapat di Provinsi Jambi tempat calon pengantin mendaftarkan pernikahan.

Setelah memasukkan semua data dengan benar, klik tombol "Daftar".



Gambar 3. Pesan Pop up pendaftaran berhasil

g. Login Pengguna / User

User melakukan login dengan meng-klik tombol "Masuk" pada halaman depan aplikasi, akan muncul halaman "Login User".

User dapat login dengan memasukkan NIK dan Password Login yang telah didaftarkan pada proses pendaftaran user sebelumnya.

Gambar 4. Form Login User

h. Halaman Pengguna

Setelah pengguna berhasil login, maka akan muncul tampilan awal Home pengguna tampak seperti gambar berikut.



Gambar 5. Tampilan Awal Home Pengguna

Terdapat 4 menu pada bar navigasi bagian atas yang terdiri dari:

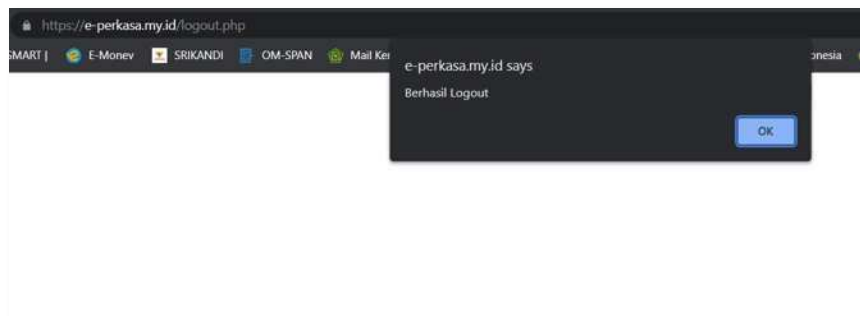
- *Home*
Merupakan halaman beranda utama pengguna.
- *Profil*
Merupakan halaman profil pengguna yang berisi data yang telah dimasukkan pada saat pendaftaran.

- Sertifikat

Halaman Sertifikat adalah tempat pengguna mengunduh sertifikat yang akan muncul dan dapat diunduh setelah pengguna menyelesaikan seluruh materi dan menjawab seluruh pertanyaan yang disediakan, serta telah mencapai skor lebih dari 60.

- Logout

Digunakan saat pengguna hendak keluar dari aplikasi. Dan akan muncul pesan pop-up berikut jika user berhasil keluar dari aplikasi.



Gambar 6. Pesan pop up logout berhasil

Selain menu navigasi bagian atas, terdapat tombol Materi 5 (lima) sesi yang akan diikuti oleh pengguna secara mandiri. Materi tersebut antara lain:

- Materi Sesi 1

Materi Sesi 1 merupakan pembelajaran mengenai "Perkawinan dan Keluarga Sakinah".

- Materi Sesi 2

Materi Sesi 2 merupakan pembelajaran mengenai "Psikologi Keluarga".

- Materi Sesi 3

Materi Sesi 3 merupakan pembelajaran mengenai "Memenuhi Kebutuhan Keluarga".

- Materi Sesi 4

Materi Sesi 4 merupakan pembelajaran dengan tema "Kesehatan Reproduksi Keluarga".

- Materi Sesi 5

Materi Sesi 5 merupakan pembelajaran dengan tema "Menyiapkan Generasi Berkualitas".

Pengguna diwajibkan untuk menonton video materi setiap sesi hingga selesai untuk dapat melanjutkan mengerjakan soal/pertanyaan pada sesi tersebut. Jika video belum selesai ditonton, maka tautan untuk soal/pertanyaan sesi tersebut tidak muncul. Seperti dapat dilihat pada gambar berikut.

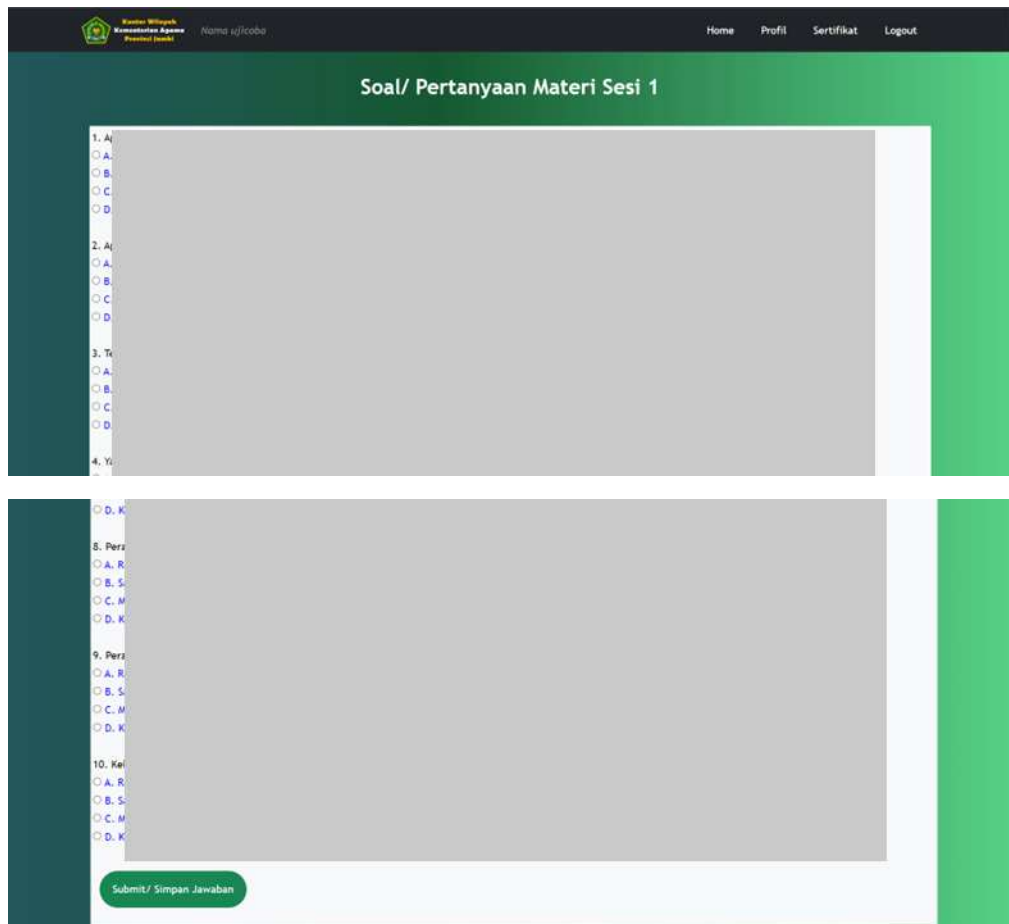


Gambar 7. Tampilan contoh video materi 1 (video belum selesai)



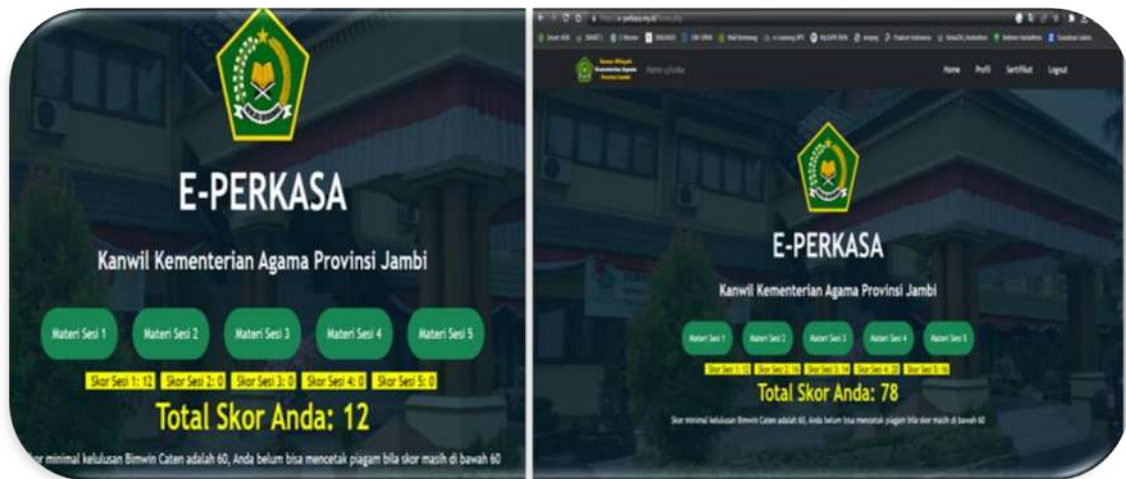
Gambar 8. Tampilan contoh video materi 1 (video telah selesai)

Pengguna dapat mulai mengerjakan menjawab soal/pertanyaan pada sesi tersebut dengan mengklik tautan yang muncul di atas video saat video telah ditonton hingga selesai. Kemudian akan muncul pertanyaan-pertanyaan yang berkaitan dengan materi sesi yang bersangkutan.



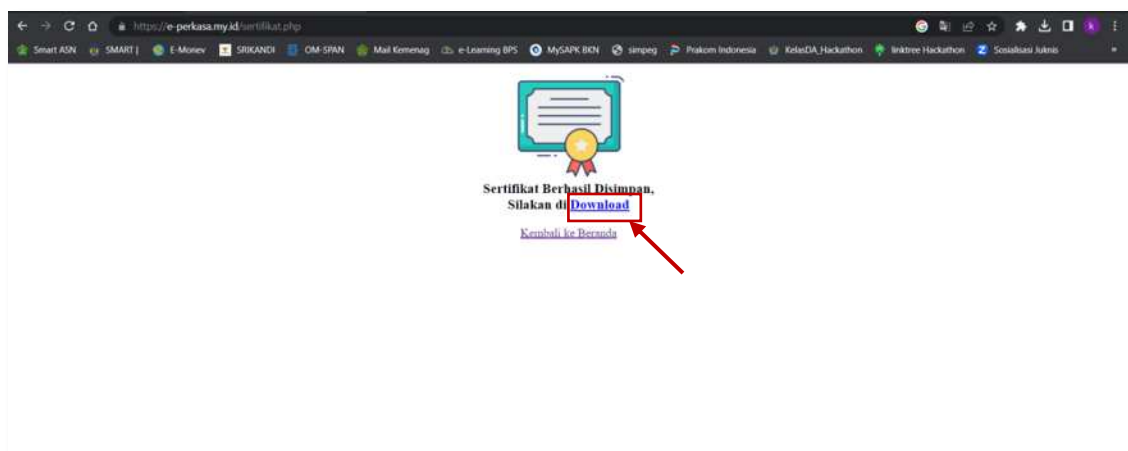
Gambar 9. Contoh tampilan soal/pertanyaan pada salah satu sesi

Terdapat 10 (sepuluh) pertanyaan pada setiap sesi. Jika pengguna telah menjawab seluruh pertanyaan, maka dilanjutkan dengan mengklik "Submit/ Simpan Jawaban" untuk mengirim/menyimpan jawaban. Maka nilai/skor akan muncul sesuai materi sesi yang telah dikerjakan. Seluruh skor dari setiap sesi akan muncul dan total skor yang diperoleh juga akan ditampilkan, seperti contoh pada gambar berikut.



Gambar 10. Contoh tampilan skor yang diperoleh pengguna

Jika pengguna memperoleh skor lebih dari 60, maka pengguna dapat mengunduh sertifikat melalui menu "sertifikat" pada bar navigasi bagian atas. Akan muncul tampilan seperti berikut. Untuk mengunduh sertifikat, pengguna mengklik tautan "*Download*" seperti terlihat pada gambar berikut.



Gambar 11. Tampilan halaman menu sertifikat (skor >60)



Gambar 12. contoh sertifikat

Namun, jika skor yang diperoleh kurang dari 60, maka sertifikat tidak akan dapat diunduh. Seperti terlihat pada gambar berikut.



Gambar 13. Tampilan halaman "Sertifikat" jika skor <60

Pengguna dapat mengulangi materi yang skornya masih rendah untuk mendapatkan skor yang lebih baik sehingga dapat mengunduh sertifikat.

4. PENUTUP

Buku Panduan Pengguna (*User Manual*) Aplikasi e-Perkasa (*e-Learning* Perkawinan dan Keluarga Sakinah) Kanwil Kementerian Agama Provinsi Jambi ini merupakan sebuah dokumen pendukung dalam rangka tersedianya pedoman yang bersifat aplikatif dalam penggunaan aplikasi e-Perkasa Kanwil Kementerian Agama Provinsi Jambi. Dengan adanya buku Panduan Pengguna aplikasi e-Perkasa ini diharapkan pengguna yakni pasangan calon pengantin yang ingin melakukan pembelajaran mandiri tentang perkawinan dan keluarga sakinah dapat mengoperasikan aplikasi ini dengan baik dan benar.

Untuk menjamin keberhasilan pelaksanaan Aplikasi e-Perkasa ini diharapkan seluruh pengguna aplikasi agar dapat menggunakan aplikasi berdasarkan buku panduan ini secara tertib dan bertanggungjawab. Kendala yang ada dan ditemui selama berjalannya Aplikasi e-Perkasa ini harus disikapi sebagai suatu langkah perbaikan yang sifatnya terus menerus dan berkelanjutan. Semoga aplikasi e-Perkasa Kanwil Kementerian Agama Provinsi Jambi ini dapat berjalan dengan lancar dan bermanfaat bagi para pengguna serta mendapat rahmat Allah SWT.